



BLECHDACH
european company



















CENNIK ORYNNOWANIA PROSTOKĄTNEGO

2026

Standard: RAL 8017, RAL 8019, RAL 8016, RAL 7016, RAL 8004, RAL 6020, RAL 3011, RAL 9005, RAL 9010

EXTRA : RAL 9006, RAL 9007, RAL 5010, RAL 7035

Cennik zawiera ceny netto

Nazwa towaru	j.m.	Rozmiar		OCYNK	STANDARD	EXTRA
Rynna Długość: 4m, 3m <i>* inne długości na zamówienie</i>	1mb	28(125)		28,29	37,77	40,05
		33(150)		30,77	41,97	44,50
		40(192)		34,28	47,54	50,38
Denko rynny uniwersalne	Szt.	28(125)		11,31	14,14	14,99
		33(150)		12,73	15,55	16,49
		40(192)		14,14	16,96	17,99
Haki do rynien dokrokwowe b/b <i>* hak blaszka/nosek na zamówienie</i>	Szt.	28(125)		15,49	17,60	18,67
		33(150)		17,51	19,66	20,85
		40(192)		20,20	22,41	23,75
Haki do rynien czołowe b/b <i>* hak blaszka/nosek na zamówienie</i>	Szt.	28(125)		17,62	19,77	20,94
		33(150)		18,37	20,52	21,74
		40(192)		19,11	21,25	22,54
Narożnik zewnętrzny/wewnętrzny lut.	Szt.	28(125)		96,07	112,11	118,86
		33(150)		97,86	113,71	120,54
		40(192)		99,86	116,25	123,22
Złączka rynny	Szt.	28(125)		43,89	50,38	53,41
		33(150)		44,66	51,07	54,14
		40(192)		47,66	54,31	57,56
Sztucer spustowy rura spustowa kwadratowa	Szt.	28/8,0x8,0		95,65	103,62	109,82
		33/8,0x8,0		98,73	106,95	113,38
		33/10x10		100,27	108,63	115,16
		40/10x10		103,36	111,98	118,69
		40/12x12		104,90	113,64	120,45
Sztucer spustowy rura spustowa okrągła	Szt.	28/80		94,37	100,66	106,70
		28/100		95,59	101,68	107,80
		33/100		97,10	103,29	109,49
		40/120		103,58	110,28	116,90
Sztucer spustowy do rynny prosty	Szt.	8,0x8,0		29,17	32,53	34,47
		10x10		30,07	33,90	35,94
		12x12		31,13	35,71	37,84
Rura spustowa Długość: 3m, 2m	1mb	8,0x8,0		44,18	56,02	59,39
		10x10		46,93	60,34	63,95
		12x12		50,36	66,40	70,39
Trójnik rury spustowej	Szt.	8,0x8,0		162,92	186,55	197,74
		10x10		168,63	196,15	207,92
		12x12		176,47	208,95	221,47
Kolano 72° lut.	Szt.	8,0x8,0		69,22	82,24	87,16
		10x10		70,20	83,61	88,63
		12x12		71,94	85,47	90,60
Obejma rury	Szt.	8,0x8,0		18,51	21,10	22,37
		10x10		19,65	22,22	23,55
		12x12		20,77	23,28	24,67
Śruba do obejmy M10	Szt.	10*200		2,63	2,63	2,63
		10*250		3,55	3,55	3,55
Zbieracz deszczówki	Szt.	8,0x8,0		178,79	194,68	206,35
		10x10		182,45	201,23	213,31
		12x12		188,05	209,96	222,55
Kosz zlewu	Szt.	8,0x8,0		226,60	319,91	352,01
		10x10		252,00	290,00	319,00
		12x12		273,00	330,00	363,00