






BLECHDACH CENNIK ORYNNOWANIA PROSTOKĄTNEGO

01.03.2021

Standard: RAL 8017, RAL 8019, RAL 7016, RAL 8004, RAL 6020, RAL 3011, RAL 9005, RAL 9010

EXTRA : RAL 9006, RAL 9007, RAL 5010, RAL 7035

Cennik zawiera ceny netto

Nazwa towaru	j.m.	Rozmiar		OCYNK	STANDARD	EXTRA
Rynna Długość: 4m, 3m <i>* inne długości na zamówienie</i>	1mb	28(125)		23,38	31,22	33,10
		33(150)		25,43	34,68	36,77
		40(192)		28,33	39,29	41,64
Denko rynny uniwersalne	Szt.	28(125)		10,28	12,85	13,63
		33(150)		11,57	14,14	14,99
		40(192)		12,85	15,42	16,35
Haki do rynien dokrokwowe b/b <i>* hak blaszka/nosek na zamówienie</i>	Szt.	28(125)		14,08	16,00	16,97
		33(150)		15,92	17,87	18,95
		40(192)		18,36	20,37	21,59
Haki do rynien czołowe b/b <i>* hak blaszka/nosek na zamówienie</i>	Szt.	28(125)		16,02	17,97	19,04
		33(150)		16,70	18,65	19,76
		40(192)		17,37	19,32	20,49
Narożnik zewewnętrzny/wewnętrzny lut.	Szt.	28(125)		87,34	101,92	108,05
		33(150)		88,96	103,37	109,58
		40(192)		90,78	105,68	112,02
Złączka rynny	Szt.	28(125)		39,90	45,80	48,55
		33(150)		40,60	46,43	49,22
		40(192)		43,33	49,37	52,33
Sztucer spustowy rura spustowa kwadratowa	Szt.	28/8,5x8,5		86,95	94,20	99,84
		33/8,5x8,5		89,75	97,23	103,07
		33/10x10		91,15	98,75	104,69
		40/8,5x8,5		92,56	100,28	106,29
		40/10x10		93,96	101,80	107,90
Sztucer spustowy rura spustowa okrągła	Szt.	28/80		85,79	91,51	97,00
		28/100		86,90	92,44	98,00
		33/100		88,27	93,90	99,54
		40/120		94,16	100,25	106,27
Sztucer spustowy do rynny prosty	Szt.	8,5x8,5		26,52	29,57	31,34
		10x10		27,34	30,82	32,67
		12x12		28,30	32,46	34,40
Rura spustowa Długość: 3m, 2m	1mb	8,5x8,5		36,51	46,30	49,08
		10x10		38,78	49,86	52,85
		12x12		41,62	54,87	58,17
Trójnik rury spustowej	Szt.	8,5x8,8		148,11	169,59	179,76
		10x10		153,30	178,32	189,02
		12x12		160,43	189,95	201,34
Kolano 72° lut.	Szt.	8,5x8,5		62,93	74,76	79,24
		10x10		63,82	76,01	80,57
		12x12		65,40	77,70	82,36
Obejma rury	Szt.	8,5x8,5		16,83	19,18	20,34
		10x10		17,86	20,20	21,41
		12x12		18,88	21,16	22,43
Śruba do obejmy M10	Szt.	10*200		2,39	2,39	2,39
		10*250		3,23	3,23	3,23
Zbieracz deszczówki	Szt.	8,5x8,5		162,54	176,98	187,59
		10x10		165,86	182,94	193,92
		12x12		170,95	190,87	202,32
Kosz zlewu	Szt.	8,5x8,5		178,28	248,54	273,39
		10x10		195,26	275,63	303,19
		12x12		272,87	302,38	332,62